

# Schneeschuhtouren 2025

Mit uns draußen im Winter



Deutscher Alpenverein  
Sektion Donauwörth

Sektion Donauwörth des  
Deutschen Alpenvereins e.V.  
Hadergasse 15-19  
86609 Donauwörth  
Tel. +49 906 8446  
Fax +49 906 9998288  
info@dav-donauwoerth.de  
www.dav-donauwoerth.de

Geschäftsstelle u. Vereinsheim:  
Geöffnet donnerstags ab 20 Uhr



# Auszug

# Sektionsprogramm 2025

Herausgeber: Sektion Donauwörth des Deutschen Alpenvereins e.V.  
Hadergasse 17, 86609 Donauwörth

## Schneeschuhtouren

### 1 Anmeldung

Voraussetzung für die Teilnahme ist eine Mitgliedschaft im DAV. Kurse sind exklusiv DAV-Mitgliedern vorbehalten. Nichtmitglieder können einmalig im Sinne einer Schnuppertour teilnehmen.

Falls im Text nicht anders ausgewiesen, liegt das Tourenmanagement im AlpinCenter der Sektion. Bitte Anmeldungen und Stornierungen an das AlpinCenter richten. Das Servicecenter ist unsere zentrale Anlaufstelle für Teilnehmer und Tourenleiter.

Kontakt: ✉ [touren@dav-donauwoerth.de](mailto:touren@dav-donauwoerth.de)

☎ 0906 - 98 00 42 88 (donnerstags von 19:30 - 21:00 Uhr)

Anfragen werden in der Reihenfolge des Eingangsdatums gebucht. Teilnehmer erhalten eine zeitnahe Bestätigung. Bei der Erstellung der Teilnehmerlisten besitzen Mitglieder der Sektion Donauwörth Vorrecht. DAV-Mitglieder anderer Sektionen und Nichtmitglieder werden zunächst in einer Warteliste aufgenommen und rücken erst 4 Wochen vor dem Termin auf die Teilnehmerliste, sofern dann noch Plätze frei sind.

Organisatorische Hinweise zu den Touren sind spätestens am Donnerstagabend vor der Tour im AlpinCenter verfügbar oder beim Tourenleiter direkt zu erfragen.

#### 1.1 Sektionsbeitrag

Kosten, die sich aus Organisation und Tourenmanagement ergeben, sind pauschal durch den Sektionsbeitrag gedeckt.

	DAV-Mitglied	Gast
Sektionstour	4 € / Tag	10 € / Tag
Deckelung	max. 15 €	max. 50 €
Kurs	15 € / Tag	nur für DAV-Mitglieder

Sind im Vorfeld der Tour Zahlungen (z. B. bei Hüttenreservierung) zu leisten, so wird ein Pfandbetrag erhoben, um die Verbindlichkeit der Anmeldung zu erhöhen.

#### 1.2 Stornierung

Die Leiter passen Touren den aktuellen Bedingungen an und entscheiden ggf. über eine Absage. Bei Abbruch oder Stornierung aufgrund der Verhältnisse (z. B. Wetter, Lawinenlage) sind Stornokosten Dritter (z. B. Unterkunft) anteilig von den Teilnehmern zu tragen. In diesen Fällen besteht kein Anspruch auf Erstattung.

Wird die Mindestteilnehmerzahl zum Meldeschluss nicht erreicht, wird die Unternehmung seitens der Sektion abgesagt. Geleistete Zahlungen erhält der Teilnehmer vollständig zurück. Gleiches gilt bei Ausfall des Tourenleiters. Bei kurzfristiger teilnehmerseitiger Absage wird die Einzahlung unabhängig davon, ob ein Teilnehmer von der Warteliste nachrückt, einbehalten. Bei Nichtantreten, vorzeitiger Ab- oder verspäteter Anreise hat der Teilnehmer keinen Anspruch auf Erstattung.

Leistungsfähigkeit, Können und Ausrüstung müssen dem Profil der Unternehmung entsprechen. Der Tourenleiter kann Teilnehmer abweisen, die den zu erwartenden Anforderungen nicht gewachsen zu sein scheinen.



## 2 Bewertung der Schneeschuhtouren


WT1 Leichte Schneeschuhwanderung, Steilheit der Route < 25°, in der näheren Umgebung der Route sind keine Steilhänge vorhanden, keine Abrutsch- oder Absturzgefahr  
Referenz: Salmaser Höhe



WT2 Ambitionierte Schneeschuhwanderung, Steilheit der Route < 25°, in der näheren Umgebung der Route sind Steilhänge vorhanden, keine Abrutsch- oder Absturzgefahr  
Referenz: Brecherspitz, Seekarkreuz, Kohlgruber Hörnle


WT3 Anspruchsvolle Schneeschuhwanderung, kurze steilere Passagen (<30°)  
Geringe Abrutschgefahr, kurze, auslaufende Rutschwege  
Referenz: Dürrnbachhorn, Hirschberg, Rotwand

### 3 Schneeschuhtouren

2. - 5. Jan. **S01 Ski- & Schneeschuhtouren im Spitzinggebiet**  
(Do. - So.) Bahn/Bus/Berg - Sanfte Touren ohne Stress und Leistungsdruck mit intensivem LVS-Training  
Stützpunkt Rotwandhaus (1737 m, DAV)  
Mit Öffis zum Berg  Do.: Mit den Öffis zum Spitzingsee, Materialtransport mit Begleitfahrzeug; Hüttenaufstieg  
 Fr.: Schwerpunkt LVS-Training  
Sa.: Unterwegs im Tourenrevier der Hütte  
So.: Abstieg und Heimreise  
Tourenoptionen nach dem Twin-Konzept, täglich im Angebot eine leichte Ski- (WS) und eine Schneeschuhtour (WT1 - WT2) mit bis zu 800 Hm↑  
**S01/1 Christian & Johannes Funk** (⇒ Skitour) **Pfand 40 €**  
**S01/2 Bernd Prause** (⇒ Schneeschuhtour)

18. Jan. **A01 Schneeschuhtour Zwieselberg**  
 Fahrt im AV-Bus nach Wackersberg, PP Waldherralm; Gassenhoferalm - Zwieselberg - Blomberghaus (1203 m), Einkehr - Heigelkopf - PP; 680 Hm↑↓, 11 km, 4½ h, WT1  
**Bernd Prause**

26. Jan. **A02 Laber / Ammergauer Alpen**  
 Mittelschwere Schneeschuhtour mit Paradeaussicht am Gipfel  
Fahrt nach Oberammergau, Talstation Laber Bergbahn; Laberalm - Soilasee - Laber (1882 m), Einkehr im Gipfelrestaurant - unter dem Ettaler Mandl entlang zur Soilaalm - Bärenbadflecken, an der Laine zum PP; 780 Hm↑↓, 11 km, 4 h, WT2  
**Christian Hofbauer**  
Anmeldung direkt via  [bergsteigerchristian@gmail.com](mailto:bergsteigerchristian@gmail.com)

2. Feb. **A03 Teufelstättkopf / Allgäuer Alpen**  
Mittelschwere Schneeschuhtour mit kleinem alpinen Gipfel  
Fahrt nach Unterammergau, PP Schleifmühle; Schleifmühlenkapelle - Teufelstättkopf (1758 m) - August-Schuster-Haus (Pürschlinghaus), Einkehr - PP; 850 Hm↑↓, 10½ km, 5 h, WT2  
**Christian Hofbauer**  
Anmeldung direkt via  [bergsteigerchristian@gmail.com](mailto:bergsteigerchristian@gmail.com)

7. - 9. Feb. **A04 Komfort-Schneeschuhtouren / Vorkarwendel**  
(Fr. - So.) Basis: Outdoor-Hotel Jäger von Fall, 2 x Übernachtung im DZ mit HP  
Fr.: Im AV-Bus nach Fall  
Hochalm (1427 m), Isarwinkel, PP am östl. Stausee; 700 Hm↑↓, 7 km, 3½ h, WT2  
Sa.: Schönalmjoch (1986 m), Vorkarwendel, PP in Hinterriß; 1060 Hm↑↓, 1 km, 6 h, WT3  
So.: Vorderunnüt (2078 m) im Rofan, Hintersteinberg, PP Skilift  
1100 Hm↑↓, 5½ km, 4½ h, WT3, anschl. Heimreise  
**Bernd Prause**

22. Feb. **A08 Hochzillertal - Winterklettersteig**  
Kombinierte Schneeschuhtour im Skigebiet Hochzillertal; Bergstation Wimbach-Express, am Pistenrand zum Klettersteig (B/C, 1 Stelle C/D), über Winteralpinsteig (A) zum Wimbachkopf (2442 m) und zur Wedelhütte (Einkehr), Rückweg über freies Gelände am Pistenrand; 300 Hm↑↓, 6 km, 4 h  
Synergie nutzen - CO<sub>2</sub>-Emission reduzieren: Mitfahrt im Rahmen einer Tagesskifahrt (Reisebus) der Donauwörther Skischule im VSC  
**Bernd Prause**

5. - 9. März (Mi. - So.) **S14 Tourentage im Villgratental / Osttirol**  
Gemeinsam mit der Sektion Nördlingen im Tal der Tourengeher unterwegs; täglich steht eine Ski- und eine Schneeschuhtour zur Wahl, Schwierigkeit: leicht bis mittelschwer (L - ZS) bzw. WT2 - WT3  
Bergsteigerdorf Innervillgraten, Friedl-Mutschlechner-Haus (Talherberge, AVS-Selbstversorgerhaus), Fahrt im Reisebus  
**S14/1 Fritz & Christian Funk** (⇒ Skitour) **S14/2 Bernd Prause** (⇒ Schneeschuhtour) **Pfand 125 €**



Im Rahmen der Tourenserie »Tour des Monats« werden im Winter weitere Schneeschuhtouren angeboten. Die Touren werden über einen [Mailverteiler](#) ausgeschrieben.

## 4 Legende



Tourenserie LIGHT

Das sind Touren (WT1 - WT2), auf denen man sich Zeit lässt und maximal 800 Höhenmeter zu bewältigen sind.



Lernangebote

Das Programm umfasst Veranstaltungen, die im Einzelfall nicht unbedingt als Kurs ausgeschrieben sind, wo aber praxisrelevantes Wissen rund um das alpine Unterwegssein thematisiert wird.



Mit jeder Öffi-Tour mindern wir Reisestress, nehmen Rücksicht auf die lokale Bevölkerung und halten unseren Fußabdruck klein.

## 5 Ermäßigte Skipässe

AV-Turm (Materialausleihe) und Kletterhalle halten für Mitglieder vergünstigte Ski-Tageskarten für die Allgäuer Skigebiete Fellhorn/Kanzelwand, Söllereck, Nebelhorn, Heuberg, Walmendinger Horn und Ifen bereit.

Ski-Tageskarte für das Gesamtskigebiet (Saison 24/25)

	DAV-Preis	Regulär
<b>Kleinkind</b> Jahrgang 2019 und jünger direkt an der Kasse	-	14,00 €
<b>Kind</b> Jahrgang 2009 bis 2018	22,00 €	25,80 €
<b>Schüler, Studenten und Azubis</b> der Jahrgänge 1999 und jünger sowie <b>Jugendliche</b> der Jahrgänge 1999 und 2008	39,00 €	50,70 €
<b>Erwachsene</b> Jahrgang 1965 bis 2006	51,00 €	65,80 €